



1000-BQ2/96 HEISSHALTE-BANKETTWAGEN



- HALO HEAT . . . eine geregelte, einheitliche Hitzequelle, die die Speisen umgibt, um besseres Aussehen, besseren Geschmack und längere Aufbewahrung zu erzielen.
- Enge Temperaturtoleranz und gleichmäßige Wärmeeinwirkung sorgen von oben nach unten und Seite zu Seite für gleichmäßige Hitze.
- Hält auf Tellern vorbereitete Speisen frisch, geschmackvoll und heiß.
- Keine Feuchtigkeitsbecken, kein Wasser und keine zusätzlichen Hitzequellen erforderlich.
- Anpassung an beliebige Bankett-Heißhaltemöglichkeiten:
 - Abgedeckte Teller, gestapelt
 - Abgedeckte oder offene Tellerträger
 - Nimmt Tablett für Bankettservice auf
 - Zusätzliche Einschieberoste für normalgroße oder halbgroße Becken (Gastronorm-Becken)
- Innenflächen aus nichtmagnetischem Edelstahl sind beständig gegen Korrosion.
- Mit Wand schonendem Rundumpuffer, Fahrgriffen und robusten Laufrollen.

Außenflächen aus Edelstahl mit zwei (2) Fahrgriffen an beiden Enden des Bankettwagens. Der Bankettwagen umfasst einen EIN/AUS-Schalter, Auf- und Ab-Pfeiltasten mit einem Temperaturbereich von 16 bis 93 °C, eine (1) Heizen-Kontrollleuchte, Temperaturanzeigetaste und Digitalanzeige. Inkl. (4) verchromte Einschieberoste. Ein Wand schonender Rundumpuffer sowie vier (4) robuste 152 mm-Laufrollen, zwei fixiert und zwei schwenkbar mit Bremse sind Standardausführung. **Flexible Auswahlen für tellerfertige Speisen:** Dieser Bankettwagen nimmt auch abgedeckte Speisen ohne Tellerträger auf. Bei Anbringung von zusätzlichen Einschieberosten kann der Bankettwagen tellerfertige Speisen ohne Abdeckungen, Tablett und nicht portionierte Speisen in Becken aufnehmen.

MODELL 1000-BQ2/96: Mobiler Bankettwagen mit Aufnahmekapazität von 96 Tellern (abgedeckte 25-cm-Teller)



ANSI/NSF 4



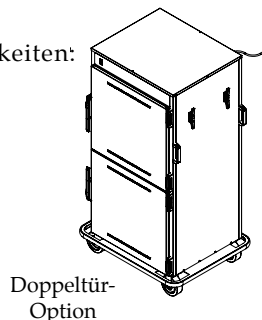
IP X4

WERKSSEITIG EINGEBAUTE OPTIONEN

- Türauswahlmöglichkeiten:
 - Einzeltür, Standard
 - Doppeltür, optional
- Türöffnungsseite angeben:
 - Rechts, standard
 - Links, optional
- Spannungsversorgungsmöglichkeiten:
 - 120 V
 - 208-240 V
 - 230 V
- Anhängerkupplung

SPEZIELLE INFORMATIONEN:

- Tellerabdeckungen nicht mitgeliefert.
- Tellerträger sind optional.
- Da Teller und Tellerabdeckungen verschieden groß sein können, kann der Bankettwagen die angegebene Maximalanzahl an Speisen eventuell nicht aufnehmen.

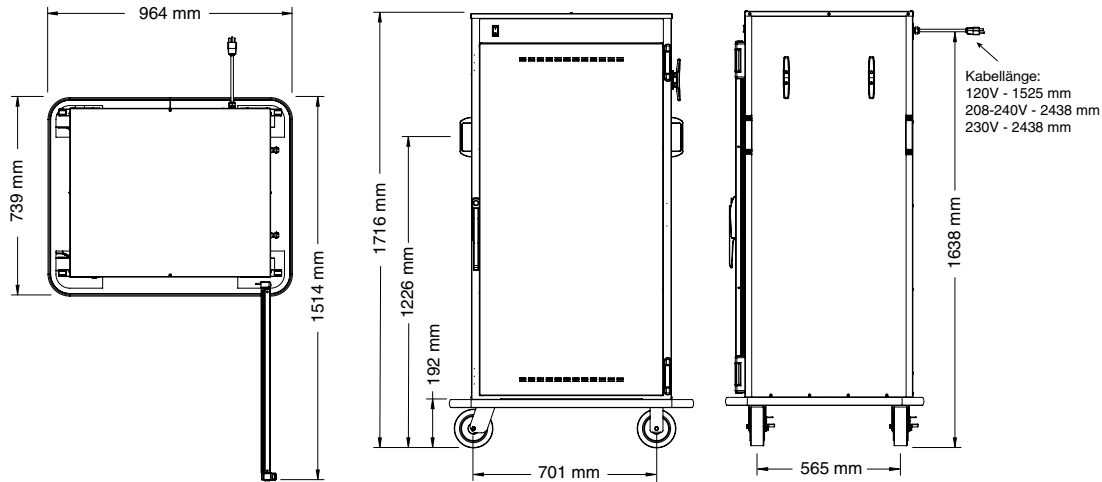


W164 N9221 Water Street • P.O. Box 450 • Menomonee Falls, Wisconsin 53052-0450 • USA

TEL.: 262.251.3800 800.558.8744 USA/KANADA

FAX: 262.251.7067 800.329.8744 NUR USA

www.alto-shaam.com



ABMESSUNGEN: H x B x T

AUSSEN: 1716 mm x 964 mm x 783 mm

INNEN: 1342 mm x 717 mm x 647 mm






GEWICHT

NETTO 146 kg

VERSAND 188 kg

KARTONABMESSUNGEN: (L x B x H)
1092 mm x 838 mm x 1905 mm

ELEKTRIK

SPANNUNG	PHASE	FREQUENZ/HZ	A	kW	MIT NETZKABEL UND STECKER	
120	1	60	12,5	1,5		NEMA 5-15P 15 A - 125 V STECKER
208 240	1	60	5,9 6,8	1,2 1,6		NEMA 6-15P 15 A - 250 V STECKER
230	1	50/60	6,5	1,5		CEE 7/7 STECKER-SPANNUNG 250V
						CH2-16P STECKER-SPANNUNG 250V
						BS 1363 (NUR GB) STECKER-SPANNUNG 250V

INSTALLATIONSANFORDERUNGEN

Der Bankettwagen muss waagrecht installiert werden. Er darf nicht in einem Bereich aufgestellt werden, in dem er durch schwierige Bedingungen wie Dampf, Fett, tropfendes Wasser, hohe Temperaturen oder andere schädliche Einflüsse beeinträchtigt wird.

AUFNAHMEKAPAZITÄT

MAXIMAL 109 kg	
MAXIMALVOLUMEN: 190 L	
TELLER: (ohne Tellerträger)	
— 203 mm - 222 mm mit Abdeckungen:	128 (8 pro Einschieberost)
— 229 mm - 254 mm mit Abdeckungen:	96 (6 pro Einschieberost)
— 260 mm - 324 mm mit Abdeckungen:	64 (4 pro Einschieberost)
TELLER MIT GRÖßEREM DURCHMESSER VERRINGERN DIE AUFNAHMEKAPAZITÄT FÜR TELLER	
BECKEN: Kombinationen von normalgroßen und halbgroßen Becken (pro Einschieberost)	
— 305 mm x 508 mm (530 mm x 325 mm - GN 1/1):	2
— 305 mm x 254 mm (265 mm x 325 mm - GN 1/2):	4
ZUSÄTZLICHE EINSCHIEBEROSTE MIT STÜTZCLIPS NEHMEN VERSCHIEDENE KOMBINATIONEN VON 65 mm, 100 mm ODER 150 mm TIEFEN BECKEN AUF	
EINSCHIEBEROST-AUFNAHMEKAPAZITÄT: (pro Einschieberost, ohne Abdeckungen)	
— max. Einschieberoste:	16
MBSTAND AN MITTELSTÜCKEN:	80 mm

ANFORDERUNGEN AN FREIRAUM

Rundum-Gummipuffer für alle Freiraumanforderungen.

OPTIONEN UND ZUBEHÖR

<p>Tellerträger, verchromt (FÜR 4 TELLER)</p> <p><input type="checkbox"/> Nicht abgedeckte „P“-Träger DC-2868 Tellerdurchmesser: Max. 254 mm • Min. 197 mm Vertikaler Sprossenabstand: 67 mm AUFNAHMEKAPAZITÄT: 24 TRÄGER, 96 MAHLZEITEN AUF TELLERN</p> <p><input type="checkbox"/> Abgedeckte „P“-Träger DC-2869 Tellerdurchmesser: Max. 248 mm • Min. 197 mm Vertikaler Abstand zwischen oberem und unterem Träger: 295 mm AUFNAHMEKAPAZITÄT: 24 TRÄGER, 96 MAHLZEITEN AUF TELLERN</p>	<p>Tellerträger, verchromt (JEDER HÄLT 4 FERTIG ZUBEREITETE MAHLZEITEN)</p> <p><input type="checkbox"/> Nicht abgedeckte „EP“-Träger DC-23580 Tellerdurchmesser: Max. 318 mm • Min. 241 mm Vertikaler Sprossenabstand: 67 mm AUFNAHMEKAPAZITÄT: 16 TRÄGER, 64 MAHLZEITEN AUF TELLERN</p> <p><input type="checkbox"/> Abgedeckte „EP“-Träger DC-23676 Tellerdurchmesser: Max. 318 mm • Min. 241 mm Vertikaler Abstand zwischen oberem und unterem Träger: 295 mm AUFNAHMEKAPAZITÄT: 16 TRÄGER, 64 MAHLZEITEN AUF TELLERN</p>
<p><input type="checkbox"/> Einschieberostträger (2 für jeden Einschieberost erforderlich) 1061</p> <p><input type="checkbox"/> Einschieberost-Stützclip (1 für jeden Einschieberost erforderlich) 11533</p> <p><input type="checkbox"/> Einschieberost, verchromt SH-2835</p> <p><input type="checkbox"/> Türschloss mit Schlüssel LK-22567</p>	<p><input type="checkbox"/> Sicherheitsvorrichtungen 5013816 Inkl. manipulationssichere Schrauben, Bedienfeld-Schutzabdeckung und Türschloss</p>